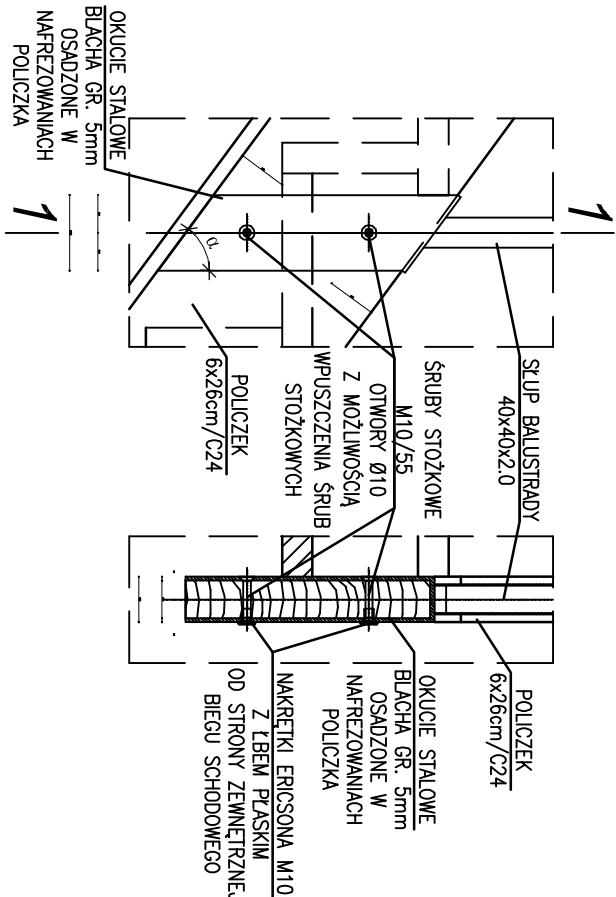
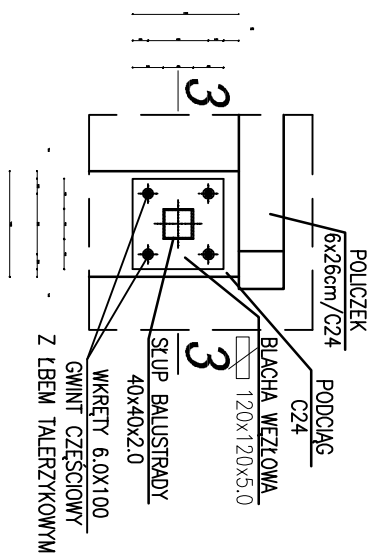


SZCZEGÓŁ A
SKALA 1:10

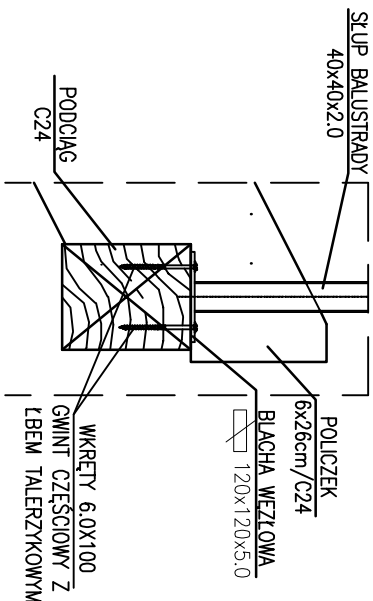
PRZĘKRÓJ 1-1



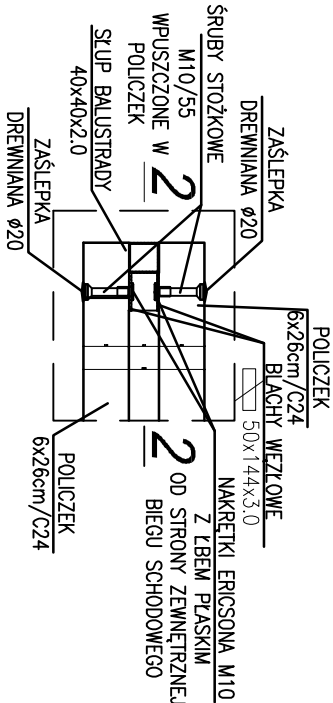
SZCZEGÓŁ C
SKALA 1:10



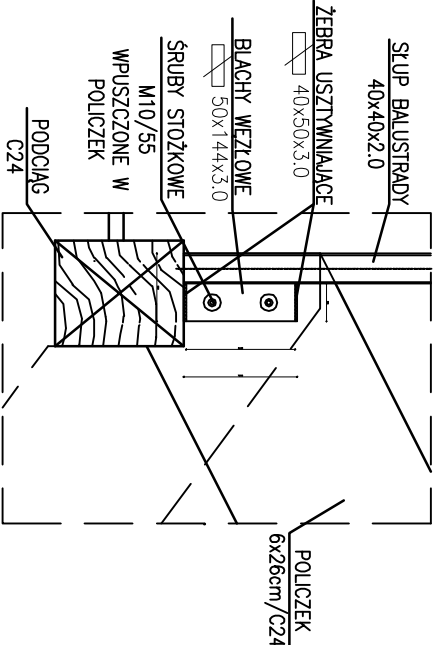
PRZĘKRÓJ 3-3



SZCZEGÓŁ B
SKALA 1:10



PRZĘKRÓJ 2-2



- UWAGI:
- OKUCIA STALOWE DOPASOWAĆ WYMIAROWO, INDYWIDUALNIE DO ROZWIĄZAŃ SCHODÓW DREWNIANYCH POLICZKOWYCH
 - RYСУNEK ROZPATRYWAĆ ŁĄCZNIE Z RYSUNKAMI CZĘŚCI KONSTRUKCYJNEJ SCHODÓW DREWNIANYCH

STUDIO ARCHITEKTURY GAMMA sp. z o.o. ul. Opolska 15, 15-549 Białystok NIP: 9662091851; REGON:0000503182 tel. 531-901-4470 KRS:200843264 e-mail: architekt.bialystok@gmail.com		TEMAT: Roboty budowlane związane z remontem i rewitalizacją budynku mieszkalnego wielorodzinnego przy ulicy Jana Nalecz 35 w Nowym Dworze Mazowieckim	
ADRES BUDOWY:	05-100 Nowy Dwór Mazowiecki działka nr ewid. 69	INWESTOR:	
INWESTOR:	Urząd Miejski w Nowym Dworze Mazowieckim ul. Zakroczymska 30 05-100 Nowy Dwór Mazowiecki	PRZEDMIOT RYSUNKU:	
PRZEDMIOT RYSUNKU:		Nr rysunku:	
STADIUM:		Skala:	
PROJEKT WYKONAWCZY		1:10	
Specjalność: Imię i nazwisko:		Podpis:	
Projektant:		mgr inż. arch. Krzysztof Guszcz	
Sprawdził:		mgr inż. arch. Andrzej Gaecki	
Współpraca:		mgr inż. arch. Iwona Zalewska	
DATA:		01.08.2019 r.	
Nr str.:		16	